



# METALWORXX

INTERIOR STEEL

**STALEN DESIGNDEUREN**  
OP MAAT GEMAAKT

# STALEN DESIGNDEUREN EN KOZIJNEN

## OP MAAT GEMAAKT

eenvoudig  
(zelf) te monteren

écht staal

modern design

op maat gemaakt

veiligheidsglas

slank profiel

zorgt voor optimale  
doorkijk en lichtinval

verkrijgbaar in mat  
zwart en andere  
eigentijdse kleuren

betaalbaar

snel geleverd



# MAATWERK MET OOG VOOR DETAIL

Ensuite deuren, een moderne taatsdeur of een vast kozijn, de stalen ruimteverdelers zijn een designoplossing voor iedere ruimte. Altijd met een slank stalen profiel, op maat gemaakt en direct klaar voor montage.

Het stalen kozijn kan eenvoudig naar eigen wens samengesteld worden. Maak de keuzes en het kozijn wordt op maat aangeleverd.



HET TYPE DEUR



DE AFMETING



DE INDELING



DE VLAKVERDELING



DE DRAAIRICHTING



HET TYPE GREEP



MET OF ZONDER SLOT

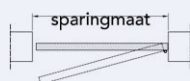
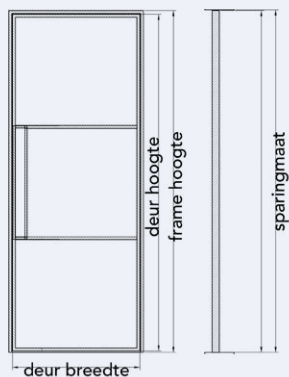


HET TYPE GLAS



DE KLEUR

# DRAAIDEUR



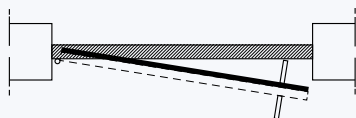
## KLEUREN

Poedercoating met structuur  
of glatte afwerking

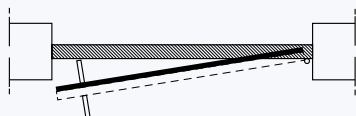


## DRAAIRICHTING

linksdraaiend



rechtsdraaiend



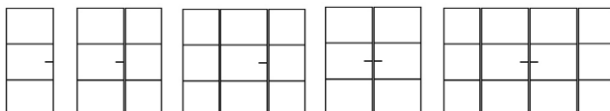
## VLAKVERDELING

Naar eigen indeling. Voorbeelden ter inspiratie.



## INDELING

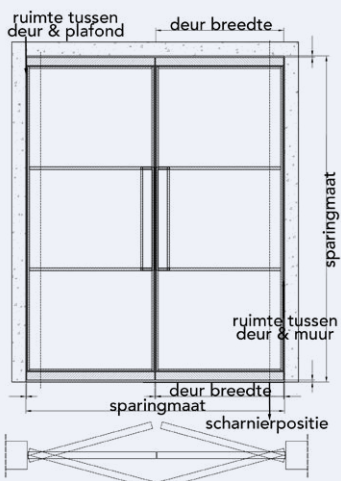
Keuze uit een enkele of dubbele deur, met of zonder zijlichten. Bij dubbele deuren is er keuze tussen de actieve en passieve deur. De actieve deur is voorzien van greep. De passieve deur van greep en 2 kantschuiven (boven- en onderzijde). Op de deuren is een extra strip bevestigd voor afsluiting van de kier tussen de deuren.



## ALGEMENE INFORMATIE

- Scharnieren: gelast aan kozijn en deur, 3 stuks per deur  
Kozijn: stalen kozijn voorzien van tochttrubbers  
Maximale afmeting: 1000 x 2400mm of 900 x 2600mm of 800 x 2800mm  
(speciale afmetingen op aanvraag)
- Afmeting profiel: zie detailtekening pagina 13  
Grepen: deurklink met/zonder slot of beugelgreep (zie pagina 12)  
Sloten: magneetslot, D/N slot, cilinderslot (excl. cilinder) of toiletslot  
Glas: 33.1 veiligheidsglas – helder-, melk- of rookglas  
Deuropening: deur kan ca. 180 graden openen (afhankelijk van montagepositie en handgreep)

# TAATSDEUR



## KLEUREN

Poedercoating met structuur  
of glatte afwerking



GRAFIEZWART  
RAL 9011



BRONS



ZWARTGRIJS  
RAL 7021



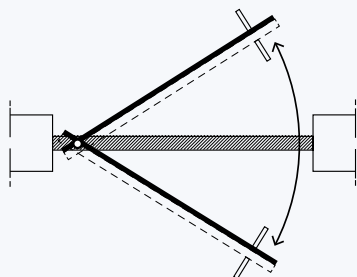
RAL-KLEUR NAAR  
KEUZE



SIGNAALWIT  
RAL 9003

## DRAAIRICHTING

Met draaicirkel van 180 graden.



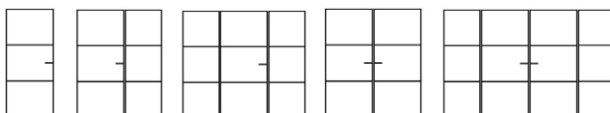
## VLAKVERDELING

Naar eigen indeling. Voorbeelden ter inspiratie.



## INDELING

Keuze uit een enkele of dubbele deur, met of zonder zijlichten.

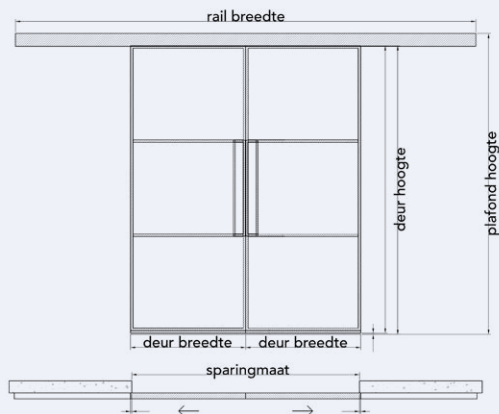


## ALGEMENE INFORMATIE

Scharnieren:	taatsysteem Argenta Pivotica Pro®, gemonteerd in vloer en plafond
Maximale afmeting deur:	1100 x 2400mm of 900 x 2800mm (speciale afmetingen op aanvraag)
Afmeting profiel:	zie detailtekeningen pagina 13
Grepen:	beugelgreep (zie pagina 12)
Sloten:	niet van toepassing
Glas:	33.1 veiligheidsglas – helder-, melk- of rookglas
Deuropening:	deur kan vanuit gesloten stand 90 graden openen, zowel naar links als rechts - staat dan in parkeerstand



# SCHUIFDEUR



## KLEUREN

Poedercoating met structuur of glatte afwerking



GRAFIETZWART  
RAL 9011



BRONS



ZWARTGRIJS  
RAL 7021



RAL-KLEUR NAAR  
KEUZE




SIGNAALWIT  
RAL 9003



## VLAKVERDELING

Naar eigen indeling. Voorbeelden ter inspiratie.

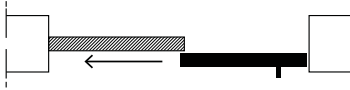


## WAND-/PLAFONDMONTAGE

Aan de muur



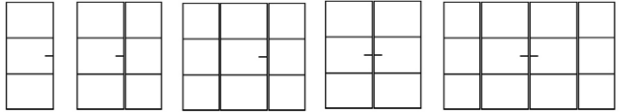
Aan het plafond



## INDELING

Keuze uit een enkele of dubbele deur, met of zonder zijlichten.

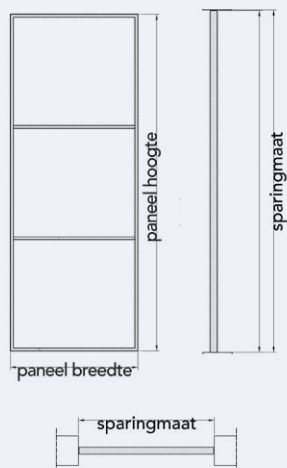
Bij een dubbele schuifdeur kunnen de deuren aan één of twee rails bevestigd worden. Bij één rail kunnen deze naar links en rechts schuiven. Bij twee achter elkaar gelegen rails kunnen deze achter elkaar schuiven.



## ALGEMENE INFORMATIE

- Schuifstelsel: Henderson softclose-systeem (steekt 90mm uit boven de deur), gemonteerd aan wand of plafond
- Afdekking schuifstelsel: vlakke kap (bij plafondmontage aan twee zijden), gecoat in de kleur van de deur
- Ondergeleiding: middels een vloerwiel (geen rails)
- Maximale afmeting deur: 1200 x 2400mm of 900 x 2800mm (speciale afmetingen op aanvraag)
- Afmeting profiel: zie detailtekeningen pagina 13
- Grepen: beugelgreep (éénzijdig of tweezijdig), blinde greep of eindstop eerder plaatsen (zie pagina 12)
- Sloten: niet van toepassing
- Glas: 33.1 veiligheidsglas – helder-, melk- of rookglas
- Deuropening: bij geopende stand circa 100mm kleinere doorgang dan deurbreedte in verband met greep

# VAST PANEEL



## KLEUREN

Poedercoating met structuur  
of glatte afwerking



GRAFIETZWART  
RAL 9011



BRONS



ZWARTGRIJS  
RAL 7021




RAL-KLEUR NAAR  
KEUZE



SIGNAALWIT  
RAL 9003

## VLAKVERDELING

Naar eigen indeling.  
Voorbeelden ter inspiratie.

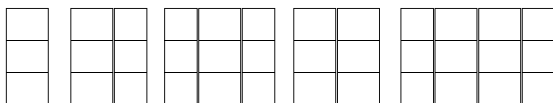


## INDELING

Losstaand, gecombineerd met een taatsdeur of gekoppeld met een draai- of schuifdeur.

Aan het kozijn van een enkele of dubbele draaideur kan een vast paneel worden gekoppeld middels meegeleverde koppelschroeven.

Bij een enkele of dubbele schuifdeur kan een vast paneel worden geplaatst gecombineerd met de rails.



## ALGEMENE INFORMATIE

Maximale afmeting paneel: 1800 x 2400mm (speciale afmetingen op aanvraag)

Afmeting profiel: zie detailtekeningen pagina 13

Glas: 33.1 veiligheidsglas – helder-, melk- of rookglas



# GREPEN



## GREPEN

Er is keuze uit diverse grepen. De vaste grepen hebben bij de draaideur een magneetsluiting, zodat de deur goed sluit als deze gesloten is. Bij de modellen deurklink is er de optie tot een vrij/bezet of dag/nacht slot. Deurklinken zijn niet geschikt voor taats- en schuifdeuren.



BLIND



LEVEM



ESTELLA



GRACIA



CIRCO



PLANUS



QUBIS



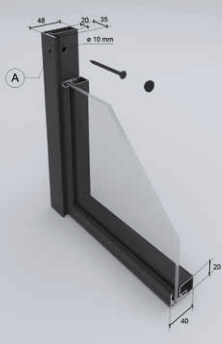
TREX



TREX - DAG/NACHT SLOT



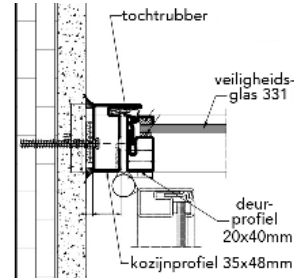
TREX - VRIJ/BEZET SLOT



## PROFIEL & DETAIL

De elementen zijn op maat gemaakt uit slanke stalen profielen van Oostenrijks fabricaat met veiligheidsglas.

Er wordt gebruik gemaakt van stalen kokerprofiel waarbij het glas vastgezet wordt doormiddel van stalen kliklijsten. De vakverdeling wordt verlijmd of gelast. Hierdoor kunnen we de deuren en wanden een moderne, slanke uitstraling geven. Het deurprofiel is in alle gevallen 20mm breed en 40mm diep.



## WERKWIJZE

### OFFERTE AANVRAAG

Via het online offerteformulier kan de prijs aangevraagd worden. Binnen twee werkdagen ontvang je een offerte.

### OPDRACHT

Bij akkoord worden de details en eventueel benodigde extra informatie afgestemd.

### TECHNISCHE TEKENING

Er wordt door ons een technische tekening met de afgesproken specificaties gemaakt. Deze wordt ter controle gemaild en na akkoord gaat de opdracht in werking.

### PRODUCTIE

De productie wordt gestart. Dit duurt circa 8 werkweken.

### MONTAGE

Indien de montage door jullie wordt verzorgd, nemen contact op voor een leverdatum. Indien de montage door MetalWorxx wordt uitgevoerd, nemen we contact op om een afspraak in te plannen.

# MONTAGE



De producten van MetalWorxx zijn ontwikkeld om de montage als professional of doe-het-zelver zelf te kunnen uitvoeren. Er dient rekening gehouden te worden met de volgende aandachtspunten:

- De montage moet plaatsvinden in een haakse en waterpas afgewerkte sparring welke voldoende 'vlees' heeft om de schroeven te kunnen bevestigen.
- Bevestigingsmaterialen worden niet meegeleverd.
- Na montage dient de eventuele kier tussen pui en wand gekit te worden met overschilderbare kit. Ons advies is om de kit mee te schilderen in de kleur van de wand.
- Bij toepassing van een taatsdeur dient er vooraf gecontroleerd te worden of er in de vloer geschroefd kan worden i.v.m. vloerverwarming.

Informeer bij ons naar de uitgebreide montagehandleiding of download deze op de website.

Montage door MetalWorxx is op aanvraag.

De levering is op locatie naar keuze. Het lossen dient plaats te vinden met één persoon (chauffeur) van MetalWorxx en één extra persoon ter plaatse.











**MetalWorxx B.V.**  
Noordzijde 65  
2411 RC Bodegraven

+31 (0) 172-796 730  
mail@metalworxx.nl  
www.metalworxx.nl